





LEGENDA:

-  te rooien bomen ivm herstel molenbiotoop (1ste fase)
-  bestaande te handhaven bomen
-  zone dominante windrichting
-  zone overwegende hinder schaduwwerking

STAP 1

1	Fraxinus excelsior 'Westhof's Glory'	ø 45 cm.
2	Fraxinus excelsior 'Westhof's Glory'	ø 55 cm.
3	Tilia x europaea	ø 62 cm.
4	Tilia x europaea	ø 42 cm.
5	Tilia x europaea	ø 60 cm.
6	Tilia x europaea	ø 44 cm.
7	Quercus robur	ø 57 cm.
8	Quercus robur	ø 60 cm.
9	Quercus robur	ø 40 cm.

Voorstel STAP 2

10	Fraxinus excelsior 'Westhof's Glory'	ø 65 cm.
11	Fraxinus excelsior 'Westhof's Glory'	ø 46 cm.
12	Fraxinus excelsior 'Westhof's Glory'	ø 32 cm.
13	Tilia x europaea	ø 62 cm.
14	Tilia x europaea	ø 47 cm.
15	Fraxinus excelsior 'Westhof's Glory'	ø 42 cm.
16	Fraxinus excelsior 'Westhof's Glory'	ø 38 cm.
17	Tilia x europaea	ø 39 cm.
18	Fraxinus ornus	ø 50 cm.
19	Fraxinus ornus	ø 46 cm.

Herstel molenbiotoop

te kappen bomen stap 1

voorstel te kappen bomen stap 2